

Muldensortiment

Zwergmulden



für Bauschutt (Steingut) und Sperrgüter, etc.

<u>Typ</u>	<u>Nennvolumen</u>	<u>Länge x Breite x Höhe</u>
Zw1	1 m ³	1100 x 900 x 1400 cm
Zw2	2 m ³	1500 x 1100 x 1500 cm

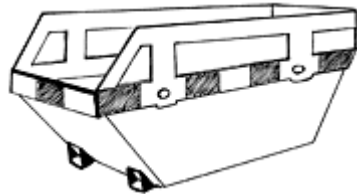
Normalmulden



für Bauschutt (Steingut) und Sperrgüter, etc.

<u>Typ</u>	<u>Nennvolumen</u>	<u>L x B x H</u>
We4	4 m ³	3500 x 1720 x 950
Tak7	7 m ³	4500 x 2050 x 1000

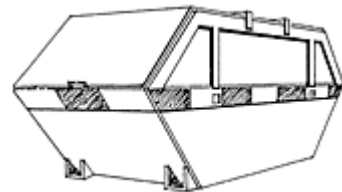
Sperrgutmulden



für Sperrgut, Holz, Plastik, Kehricht, Schrott, Metalle, etc.

<u>Typ</u>	<u>Nennvolumen</u>	<u>L x B x H</u>
We7	7 m ³	800 x 1720 x 1600
Tak12	12 m ³	4800 x 2050 x 1700

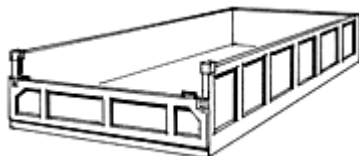
Deckelmulde



für Sperrgut, Holz, Plastik, Kehricht, Schrott, Metalle, etc.

<u>Typ</u>	<u>Nennvolumen</u>	<u>L x B x H</u>
We7D	6.5 m ³	3500 x 1800 x 1600

Flachbettmulde



für Bauschutt, Kies, Betonabbruch bis max. Dichte 1.6to/m³

<u>Typ</u>	<u>Nennvolumen</u>	<u>L x B x H</u>
We5 FB	5 m ³	4400x2100x700

Abrollmulden



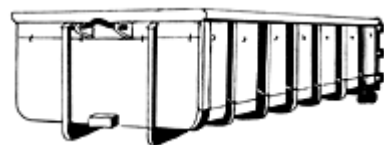
Typ Nennvolumen L x B x H

für Bauschutt, Kies, Betonabbruch bis max. Dichte 1.6to/m³

Abro10 10 m³ 6500 x 2500 x 1000

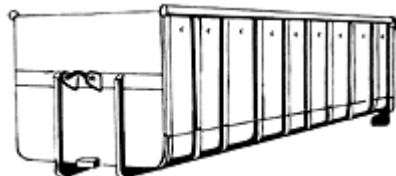
für Bauschutt und Schuttgüter bis max. Dichte 1.2to/m³

Abro13P 13 m³ 6200 x 2500 x 1550



für Schutt und Sperrgüter bis max. Dichte 0.7to/m³

Abro22 22 m³ 6600 x 2500 x 1750



für Schutt und Sperrgüter bis max. Dichte 0.4to/m³

Abro40 40 m³ 7000 x 2500 x 2650